



ТЕРРИТОРИАЛЬНЫЙ ОРГАН
ФЕДЕРАЛЬНОЙ СЛУЖБЫ
ГОСУДАРСТВЕННОЙ СТАТИСТИКИ
ПО ВОЛОГОДСКОЙ ОБЛАСТИ

Деятельность грузового автомобильного транспорта Вологодской области



январь-август 2023 года



ТЕРРИТОРИАЛЬНЫЙ ОРГАН
ФЕДЕРАЛЬНОЙ СЛУЖБЫ
ГОСУДАРСТВЕННОЙ СТАТИСТИКИ
ПО ВОЛОГОДСКОЙ ОБЛАСТИ

Деятельность грузового автомобильного транспорта Вологодской области

Вологдастат

январь-август 2023 года

- 01 Перевозки грузов автомобильным транспортом по Вологодской области
- 02 Динамика перевозок грузов автомобильным транспортом по Вологодской области
- 03 Перевозки грузов автомобильным транспортом на коммерческой основе по Вологодской области
- 04 Динамика перевозок грузов автомобильным транспортом на коммерческой основе по Вологодской области
- 05 Грузооборот автомобильного транспорта по Вологодской области





ТЕРРИТОРИАЛЬНЫЙ ОРГАН
ФЕДЕРАЛЬНОЙ СЛУЖБЫ
ГОСУДАРСТВЕННОЙ СТАТИСТИКИ
ПО ВОЛОГОДСКОЙ ОБЛАСТИ

Деятельность грузового автомобильного транспорта Вологодской области

Вологдастат

январь-август 2023 года

- 06** Динамика грузооборота автомобильного транспорта по Вологодской области
- 07** Грузооборот автомобильного транспорта на коммерческой основе по Вологодской области
- 08** Динамика грузооборота автомобильного транспорта на коммерческой основе по Вологодской области
- 09** Среднее расстояние перевозки грузов одной тонны грузов автомобильным транспортом по Вологодской области
- 10** Среднее расстояние перевозки грузов одной тонны грузов автомобильным транспортом на коммерческой основе по Вологодской области

* Ежемесячные данные оперативной статистики





ПЕРЕВОЗКИ ГРУЗОВ АВТОМОБИЛЬНЫМ ТРАНСПОРТОМ ¹⁾ ПО ВОЛОГОДСКОЙ ОБЛАСТИ

январь-август 2023 года

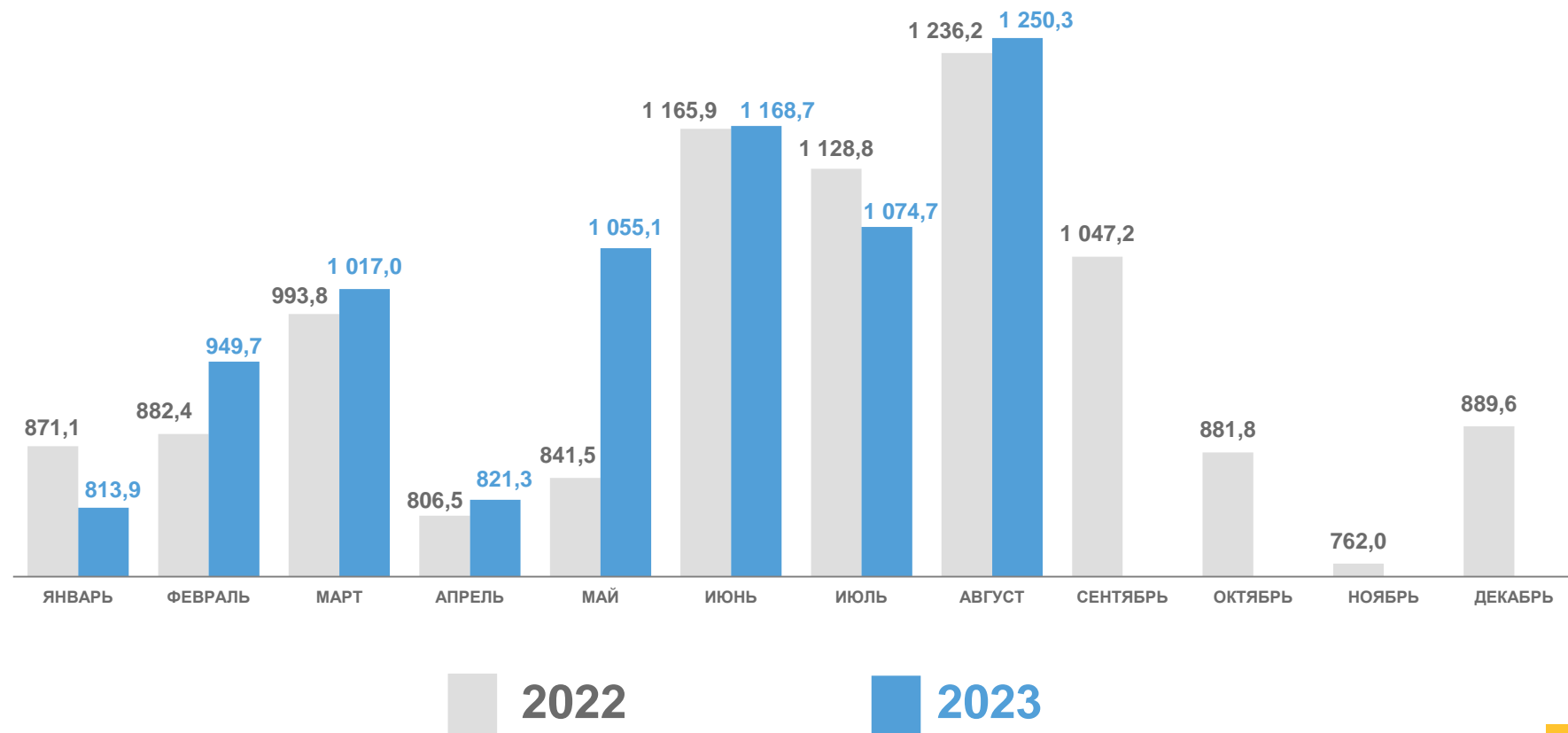
ТЫС. Т-КМ

8 150,8 ТЫС. ТОНН

Перевезено грузов

102,8%

к январю-августу 2022 года



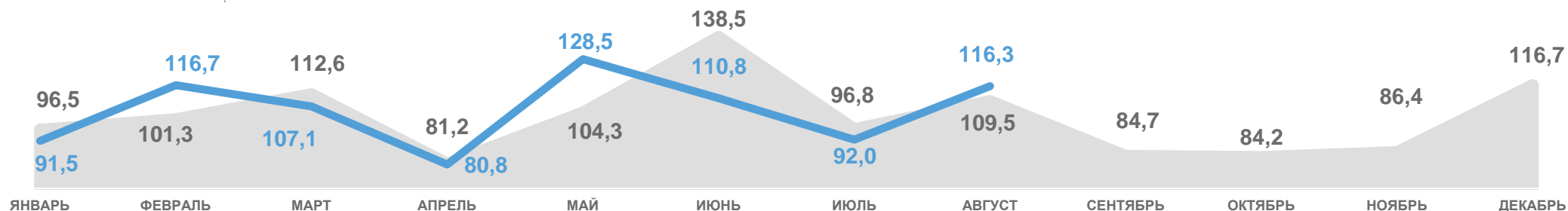
1) Без субъектов малого предпринимательства и организаций со средней численностью работников до 15 человек, не являющихся субъектами малого предпринимательства.



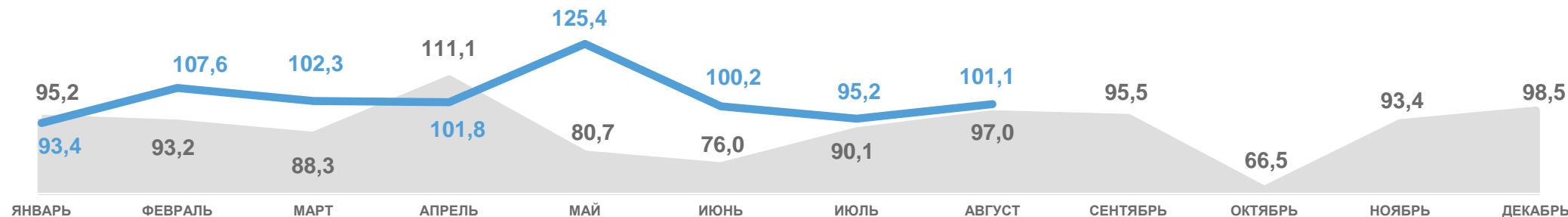


ДИНАМИКА ПЕРЕВОЗОК ГРУЗОВ АВТОМОБИЛЬНЫМ ТРАНСПОРТОМ¹⁾ ПО ВОЛОГОДСКОЙ ОБЛАСТИ

в % к предыдущему месяцу



в % к соответствующему месяцу предыдущего года



2022 2023

1) Без субъектов малого предпринимательства и организаций со средней численностью работников до 15 человек, не являющихся субъектами малого предпринимательства.





ПЕРЕВОЗКИ ГРУЗОВ АВТОМОБИЛЬНЫМ ТРАНСПОРТОМ ¹⁾ НА КОММЕРЧЕСКОЙ ОСНОВЕ ПО ВОЛОГОДСКОЙ ОБЛАСТИ

январь-август 2023 года

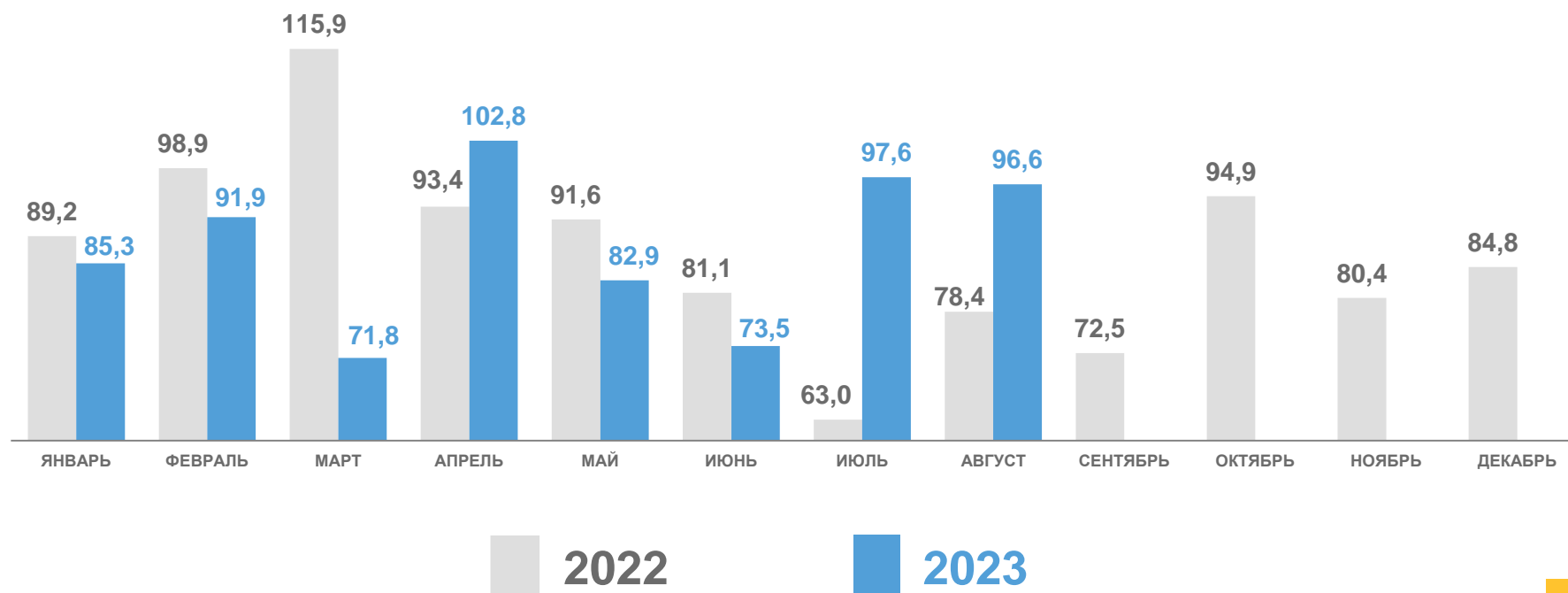
ТЫС. ТОНН

702,5 ТЫС. ТОНН

Перевезено грузов

98,8%

к январю-августу 2022 года



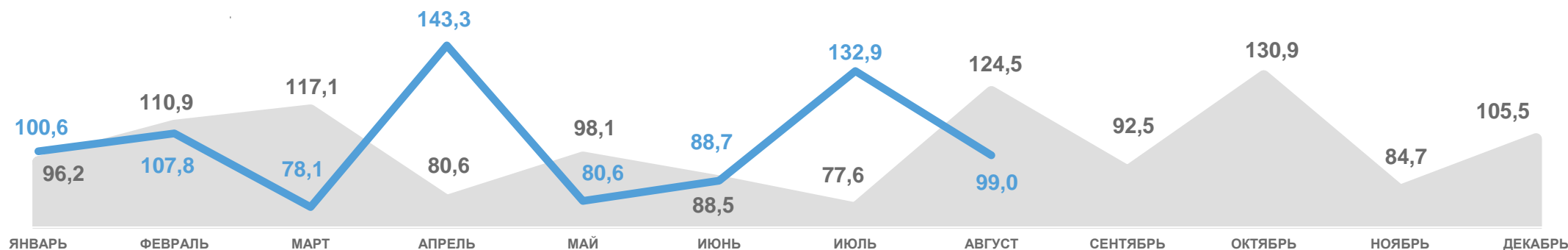
1) Без субъектов малого предпринимательства и организаций со средней численностью работников до 15 человек, не являющихся субъектами малого предпринимательства.



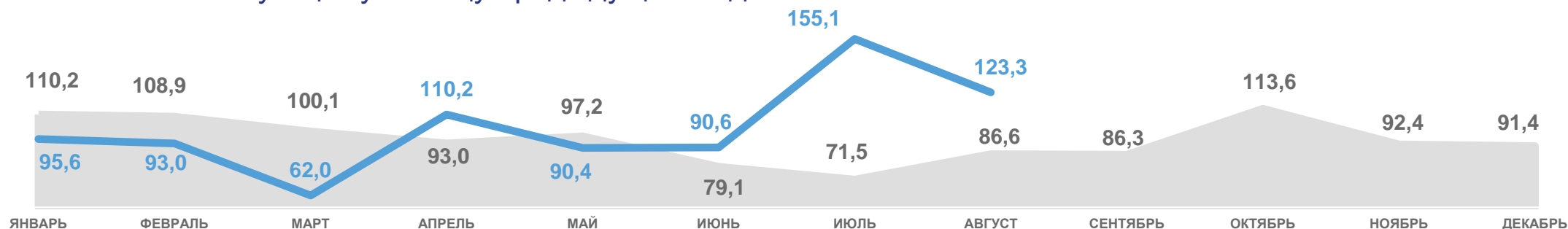


ДИНАМИКА ПЕРЕВОЗОК ГРУЗОВ АВТОМОБИЛЬНЫМ ТРАНСПОРТОМ¹⁾ НА КОММЕРЧЕСКОЙ ОСНОВЕ ПО ВОЛОГОДСКОЙ ОБЛАСТИ

в % к предыдущему месяцу



в % к соответствующему месяцу предыдущего года




2022

2023

1) Без субъектов малого предпринимательства и организаций со средней численностью работников до 15 человек, не являющихся субъектами малого предпринимательства.





ГРУЗОБОРОТ АВТОМОБИЛЬНОГО ТРАНСПОРТА ПО ВОЛОГОДСКОЙ ОБЛАСТИ ¹⁾

январь-август 2023 года

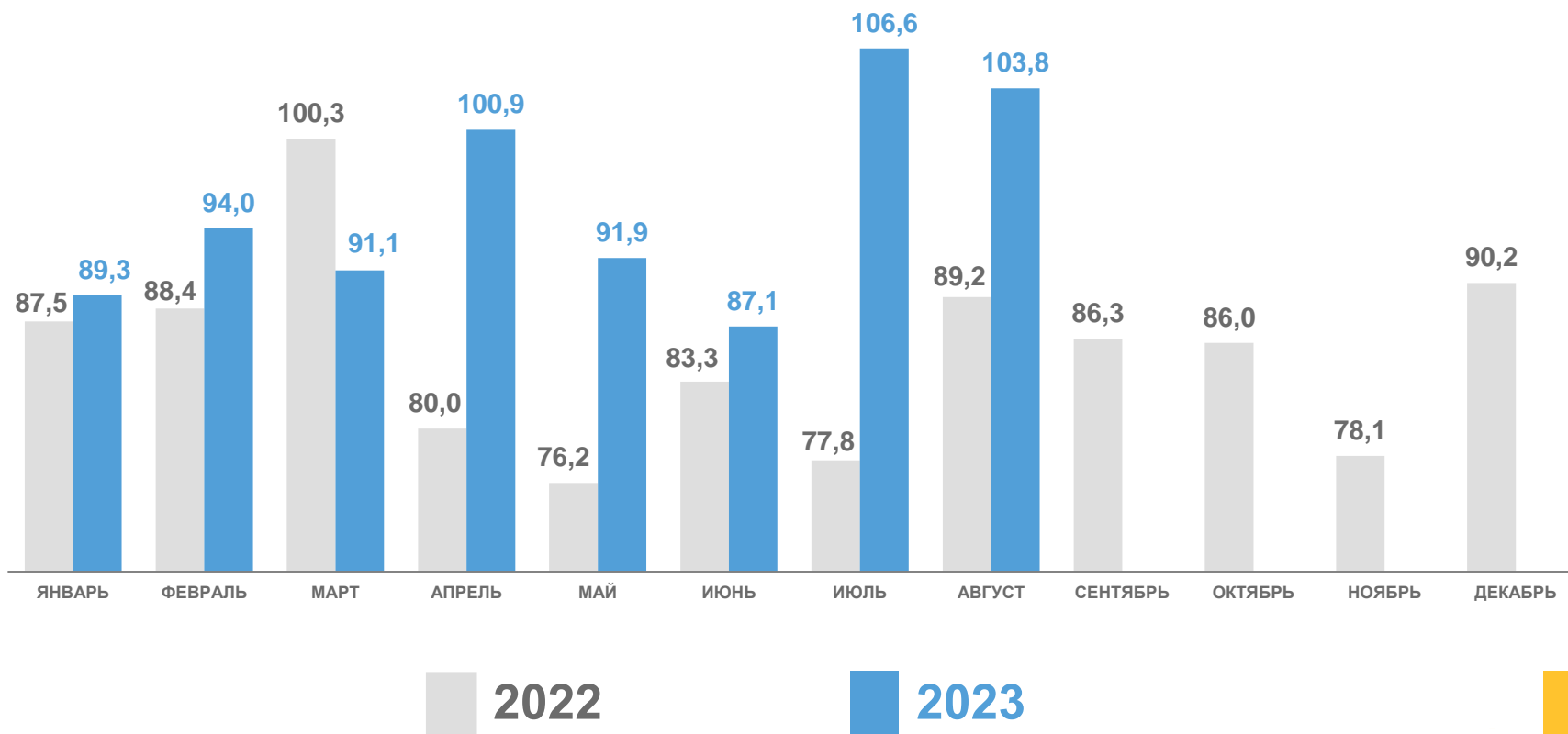
МЛН Т-КМ

764,9 МЛН Т-КМ

Грузооборот

112,0%

к январю-августу 2022 года



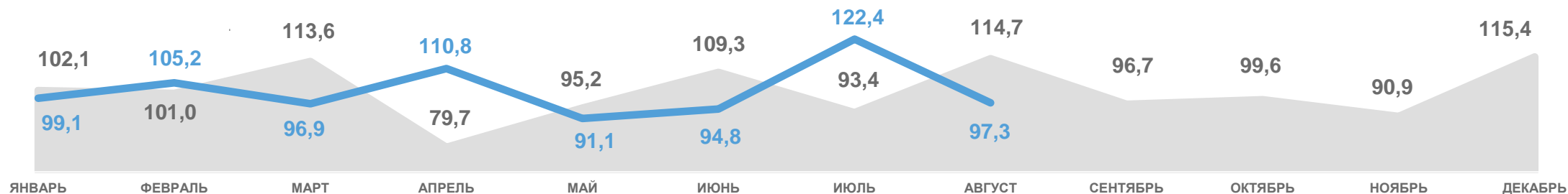
1) Без субъектов малого предпринимательства и организаций со средней численностью работников до 15 человек, не являющихся субъектами малого предпринимательства.



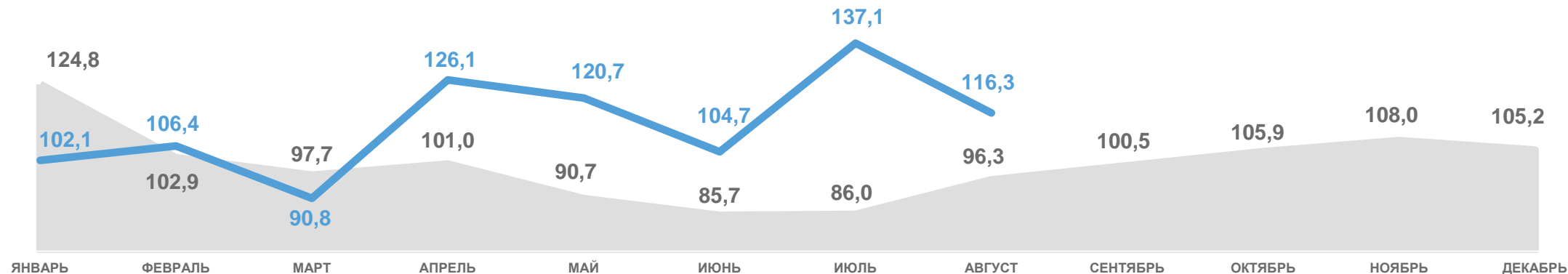


ДИНАМИКА ГРУЗОБОРОТА АВТОМОБИЛЬНОГО ТРАНСПОРТА ПО ВОЛОГОДСКОЙ ОБЛАСТИ ¹⁾

в % к предыдущему месяцу



в % к соответствующему месяцу предыдущего года



2022



2023

1) Без субъектов малого предпринимательства и организаций со средней численностью работников до 15 человек, не являющихся субъектами малого предпринимательства.





ГРУЗОБОРОТ АВТОМОБИЛЬНОГО ТРАНСПОРТА НА КОММЕРЧЕСКОЙ ОСНОВЕ ПО ВОЛОГОДСКОЙ ОБЛАСТИ 1)

январь-август 2023 года

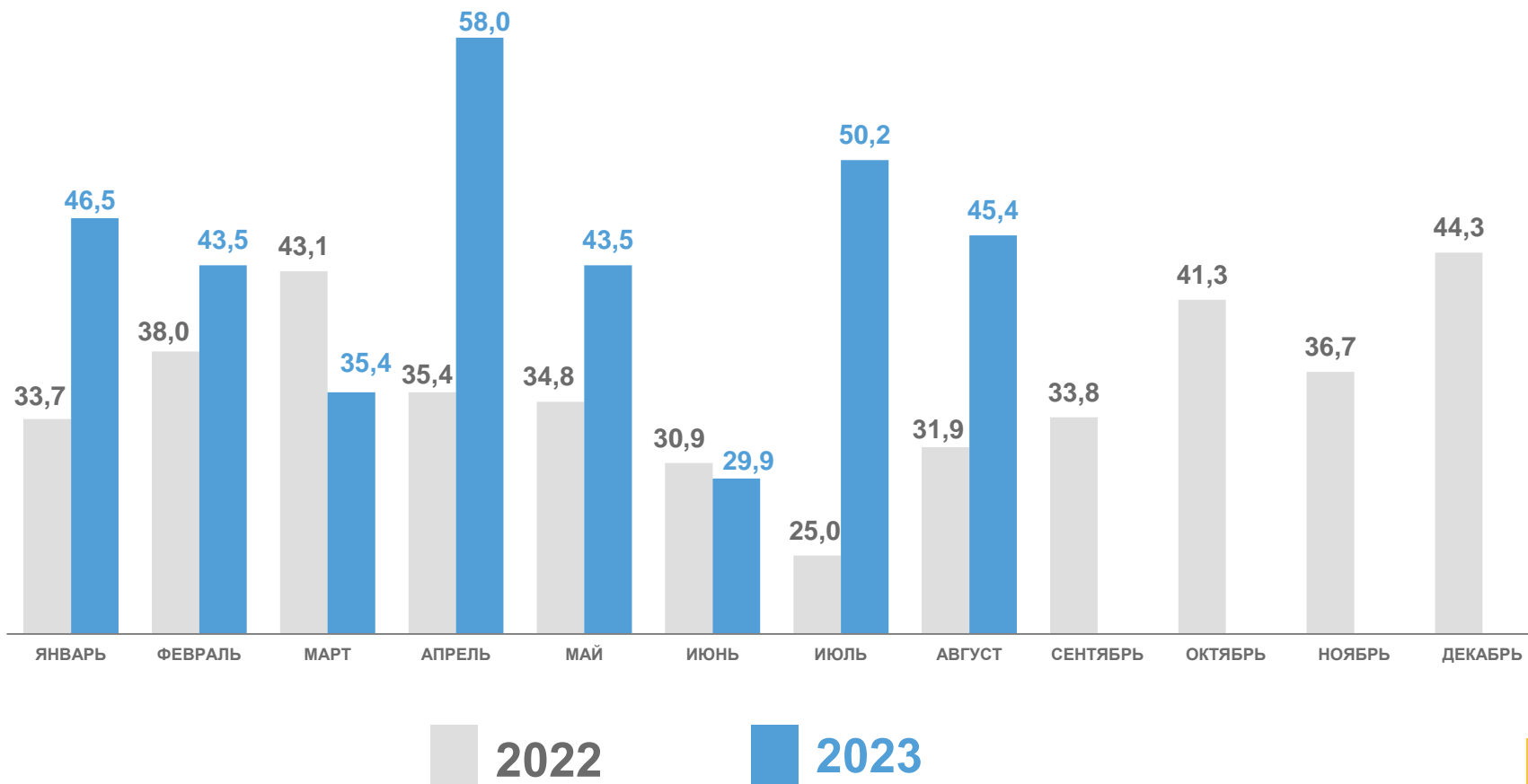
352,4 МЛН Т-КМ

Грузооборот

129,2%

к январю-августу 2022 года

МЛН Т-КМ



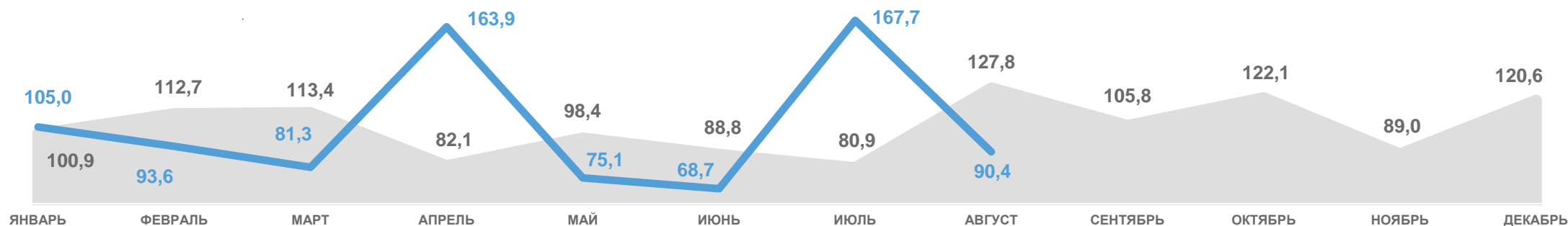
1) Без субъектов малого предпринимательства и организаций со средней численностью работников до 15 человек, не являющихся субъектами малого предпринимательства.



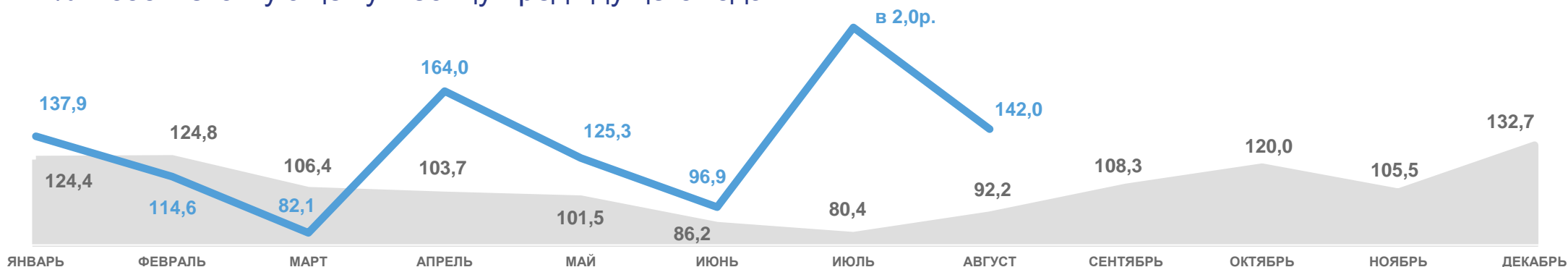


ДИНАМИКА ГРУЗОБОРОТА АВТОМОБИЛЬНОГО ТРАНСПОРТА НА КОММЕРЧЕСКОЙ ОСНОВЕ ПО ВОЛОГОДСКОЙ ОБЛАСТИ ¹⁾

в % к предыдущему месяцу



в % к соответствующему месяцу предыдущего года



2022 2023

1) Без субъектов малого предпринимательства и организаций со средней численностью работников до 15 человек, не являющихся субъектами малого предпринимательства.





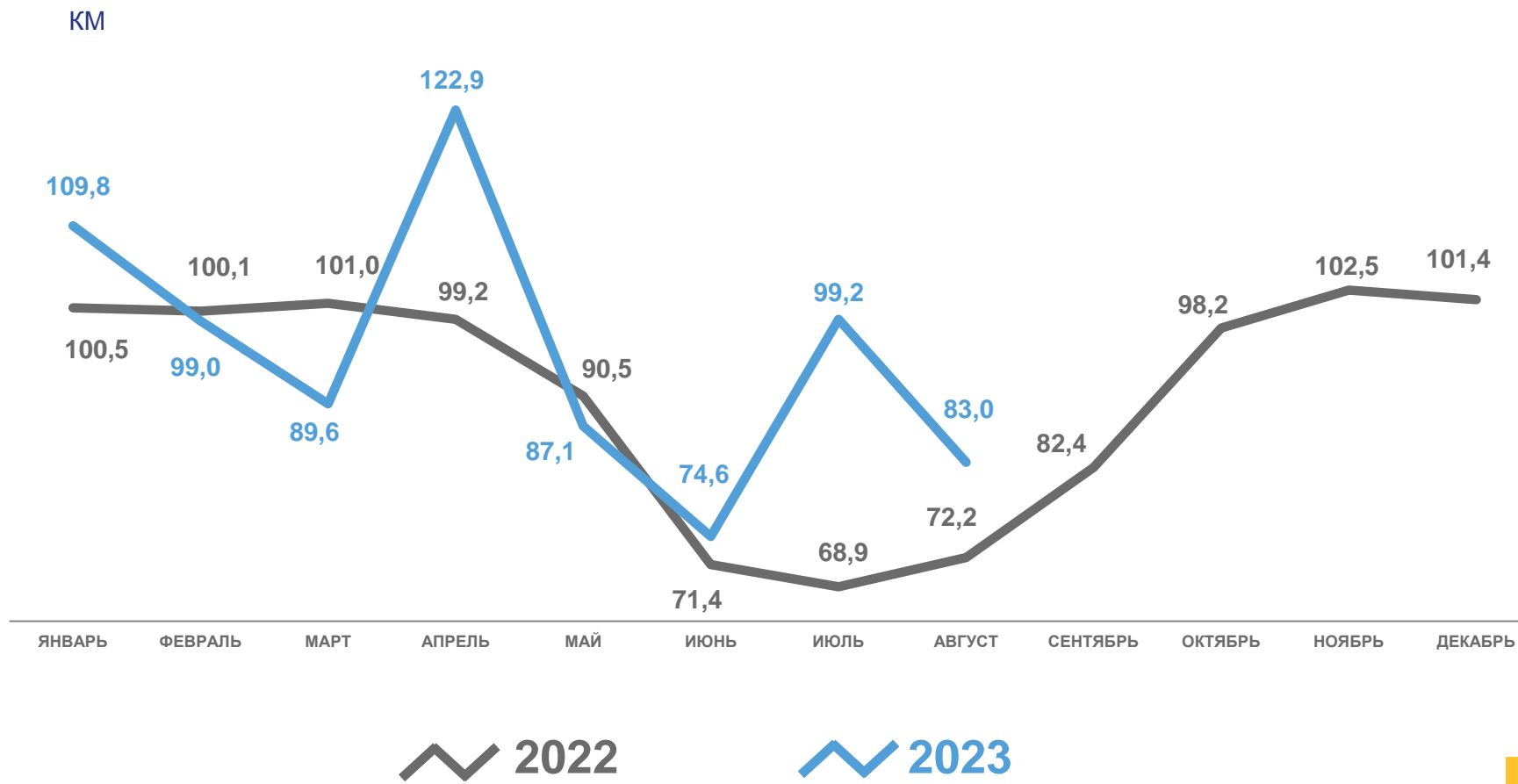
СРЕДНЕЕ РАССТОЯНИЕ ПЕРЕВОЗКИ ГРУЗОВ ОДНОЙ ТОННЫ ГРУЗОВ АВТОМОБИЛЬНЫМ ТРАНСПОРТОМ ПО ВОЛОГОДСКОЙ ОБЛАСТИ ¹⁾

январь-август 2023 года

93,8 км

108,9%

к январю-августу 2022 года



1) Без субъектов малого предпринимательства и организаций со средней численностью работников до 15 человек, не являющихся субъектами малого предпринимательства.





СРЕДНЕЕ РАССТОЯНИЕ ПЕРЕВОЗКИ ГРУЗОВ ОДНОЙ ТОННЫ ГРУЗОВ АВТОМОБИЛЬНЫМ ТРАНСПОРТОМ НА КОММЕРЧЕСКОЙ ОСНОВЕ ПО ВОЛОГОДСКОЙ ОБЛАСТИ ¹⁾

январь-август 2023 года

501,7 км

130,9%

к январю-августу 2022 года



1) Без субъектов малого предпринимательства и организаций со средней численностью работников до 15 человек, не являющихся субъектами малого предпринимательства.